







# QUICK RIDE(スマホ定期券)の購入方法

<p>1 専用アプリ QUICK RIDE を インストールする</p>	  <div style="display: flex; justify-content: space-around; align-items: center;">   </div> <div style="display: flex; justify-content: space-around; align-items: center;">   </div>
<p>2</p> 	<p>① 事業者名:秋葉バスサービスを選択          ② 定期券を選択する          ③ 定期券の種類を選択</p> <div style="border: 1px solid blue; border-radius: 15px; padding: 10px; margin: 10px 0;"> <p>《定期券の種類》 紙定期券と同じ 16 種類</p> <p>通勤 通勤片道 通学 通学片道              通学ウィークデー 通学片道ウィークデー              小児通学 小児通学片道              小児通学ウィークデー 小児通学片道ウィークデー              通勤特割 通勤片道特割 通学特割 通学片道特割              通学ウィークデー特割 通学片道ウィークデー特割</p> <p>(ウィークデー:土日使用不可 特割:福祉割引適用)</p> </div> <p>④ ご乗車される区間を入力          (片道定期券の場合は乗車停留所を先に入力)          期間・開始日を選択          (使用開始の 7 日前からの購入が可能です)</p>

<p>3</p>  <p>a) 金額が表示されれば「次へ」</p>  <p>b) 金額が「**,* **円」の場合は「次へ」で路線選択</p>	<p>a) 金額が表示されれば「次へ」</p> <p>b) 金額が「**,* **円」の場合は「次へ」で路線選択</p> <p>↓</p> <p>『袋井駅前』から『遠州森町』までの区間をご利用の方は「秋葉中遠線」を選択してください。</p> <p>★路線選択が必要になるのは乗降が『袋井駅前』～『遠州森町』間の停留所の場合のみです</p> <p>★「秋葉中遠線」を選択した場合でも、定期券の区間内は「秋葉線」にもご乗車いただけます</p> <p>↓</p> <p>金額が確定するので「次へ」</p>
<p>4</p> 	<p>① 氏名を入力 ② 生年月日を入力 ③ 性別を選択</p> <p>★通勤定期に該当する方 上記の①～③を入力してください</p> <p>★通学定期に該当する方 上記①～③の入力に加え、備考欄への学校名の入力と身分証明書の写真が必要です。 ※身分証明書＝学生証・生徒手帳・通学証明書のいずれか</p> <p>★特割定期(福祉割引適用)に該当する方 上記①～③の入力に加え、障がい者手帳の写真が必要です。</p> <p>★通学特割定期(福祉割引適用)に該当する方 上記①～③の入力に加え、備考欄への学校名の入力と障がい者手帳と身分証明書の写真が必要です。 ※身分証明書＝学生証・生徒手帳・通学証明書のいずれか</p> <p>通学定期・特割定期は要件を満たしているかを秋葉バスで確認、承認後の購入手続きとなります。 承認後メールが届きます。購入手続きへ進んでください。 マイページからも承認状況をご確認いただけます。 ※通学定期・特割定期の承認には最大2日掛かる場合がございます 余裕をもってお申し込みをお願いします</p>

<p>5</p> 	<p>購入した内容が正しいかご確認ください。</p>
<p>6</p> 	<p>☑を入れ、決済方法を選択してください。 入力画面に進みますので、情報を入力してください。 内容を再度確認後、「支払う」を押し、 お支払いの手続きをしてください。</p>
<p>7</p> 	<p>定期券の購入が完了しますので、 「チケットを使う」を押すと、購入した券面が表示されます。 ※利用開始日前には表示されません</p>

《スマホ定期券のご利用にあたって》

乗車時には整理券をお取りください。

降車時にはモバイル定期券の画面を乗務員にお見せください。

使用方法は紙定期券と同じです。

モバイル定期の詳細は



【お問い合わせ先】

support@quickride.jp